





LIGUE NATIONALE C

CLASSEMENT

Rang Platz	Equipe Mannschaft	Jeux Spiele	Points classement Ranking-Punkte	Points des jeux		Score		Différence Differenz	4 pts	3 pts	2 pts	1 pts	0 pts
1	Martigny	12	33	129	87	1405	1218	187	4	4	1	3	0
2	Sportive Française	12	33	136	80	1460	1216	244	5	3	2	0	2
3	Clarens	12	30	123	93	1393	1277	116	2	6	1	2	1
4	SGAT Pétanque	12	30	126	90	1383	1258	125	3	4	2	2	1
5	Poissonnets	12	25	114	102	1363	1282	81	2	4	0	5	1
6	BBV Pétanque	12	23	110	106	1305	1304	1	3	2	0	5	2
7	Vallée	12	14	77	139	1151	1499	-348	1	2	0	4	5
8	Genevoise 2	12	4	49	167	1141	1547	-406	0	0	0	4	8

	Champion Suisse LNC
	Barrage ligue B - ligue C
	Barrage ligue C - ligue régionale
	Relégué en ligue régionale

Article 17

En cas d'égalité de 2 ou plus d'équipes

- Le total des points de classement entre les équipes à égalité.
- Le total des points jeux obtenus entre les équipes à égalité.
- Le nombre de parties gagnées entre les équipes à égalité.
- La différence des scores de toutes les parties jouées entre les équipes à égalité.